



自然を満喫しよう！



# 火おこし

## 【説明】

まいぎり式火おこし器を使い、摩擦熱を利用して火をおこす活動です。

## 【ねらい】

仲間と協力して火をおこす活動を通じて、火をおこす難しさを学ぶとともに、あきらめない気持ちと粘り強さを育む。



炊飯場・ファイヤー場



1.0時間



100人程度



小学校3年生～



通年



指導あり  
(要電話予約)

## 貸出できるもの

- ・まいぎり式火おこしセット  
(最大24セット)

## 団体に準備するもの

- ・軍手 ・水筒 ・タオル
- ・材料費 210円/1セット

## 指導のポイント

- ・全てのグループで火がおきるわけではありません。気温や湿度等の天候や、風の有無により火がおきない場合があります。
- ・火がおきない場合でも、気持ちよく体験ができるよう、前向きな声掛けをします。

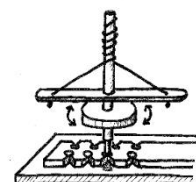
## 活動上の留意点

- ・火種つくりやランタンへ火を移す作業の際に、子どもたちが火傷をしないよう注意が必要です。また活動後も、灯火したランタンは熱いため、火傷にご注意ください。
- ・ナイロン製の衣類は、火の粉が舞って付着した際に穴があきやすいのでご注意ください。



## 活動の流れ(例)

子 ども	指 導 者
(1) 事前説明 (15分)	<ul style="list-style-type: none"> <li>火おこしセットの使い方等について説明</li> </ul>
(2) 火おこし活動 (約 30分)	<ul style="list-style-type: none"> <li>器具配付</li> <li>火おこし活動補助</li> </ul>
(3) 後片付け (10分)	<ul style="list-style-type: none"> <li>器具回収</li> </ul>
(4) 再集合 (5分)	<ul style="list-style-type: none"> <li>※ ランタンのみ、団体が保管しても良い。 → 活動後、事務室に返却</li> <li>ふりかえり</li> </ul>



○ 指導は、当施設職員が行います (団体の引率者が指導することも可能です。)


## その他

- 火を扱うため、活動場所は炊飯場やファイヤー場に限定します。
- 炊飯場には屋根があるので、小雨での活動も可能です。  
(人数次第では難しい場合もあります。)
- 団体の人数が多い場合は、「まき割り」と組み合わせ、並行して実施することも可能です。




(例)


全140人の場合	9:00~11:00	
1組・2組(計70人)	まき割り	火おこし
3組・4組(計70人)	火おこし	まき割り



まいぎり式火おこし器



① 火種をおこす



② 火種を火口に移す



③ 炎を出す

- 最後にランタンに火を移す